



**ASOCIACIÓN DE SUSCRIPTORES ACUEDUCTO MULTIVEREDAL EL COLORADO ASUCOL**  
**NIT 811.036.205-0**  
**ESTADO DE LA SITUACION FINANCIERA 31 DE DICIEMBRE DE 2024-2023**

DETALLE	Nota	2024	2023	%
<b>ACTIVO CORRIENTE</b>		<b>694,797,142</b>	<b>714,004,906</b>	<b>2.76%</b>
Caja		-	-	
Bancos y Corporaciones cuentas de Ahorros		117,322,977	169,250,260	-30.68%
Inversiones		157,653,348	237,653,348	-33.66%
<b>EFFECTIVO Y EQUIVALENTE AL EFECTIVO</b>	<b>NOTA 3</b>	<b>274,976,325</b>	<b>406,903,608</b>	<b>-32.42%</b>
<b>CUENTAS POR COBRAR</b>	<b>NOTA 4</b>	<b>362,764,790</b>	<b>276,757,040</b>	<b>31.08%</b>
Cuentas por cobrar facturación		139,353,310	120,861,185	15.30%
subsidio por cobrar Rionegro		4,501,272	4,373,113	2.93%
Cuentas por cobrar nuevas matricula		66,999,296	21,124,221	217.17%
Creditos empleados		90,784,427	45,146,423	101.09%
Pago por cuenta de terceros		3,190,000	4,820,767	-33.83%
Rete-Auterreteica		0	237,831	-100.00%
Otros deudores		57,936,485	80,193,500	-27.75%
<b>ANTICIPO</b>	<b>NOTA 5</b>	<b>55,000,000</b>	<b>30,000,000</b>	<b>83.33%</b>
Anticipo compra de bienes		55,000,000	30,000,000	83.33%
<b>OTROS ACTIVOS</b>	<b>NOTA 6</b>	<b>2,056,027</b>	<b>344,258</b>	<b>497.23%</b>
Gastos pagados por anticipado		2,056,027	344,258	497.23%
<b>ACTIVO NO CORRIENTE</b>		<b>820,717,295</b>	<b>825,997,228</b>	<b>-0.64%</b>
<b>CUENTAS POR COBRAR</b>		<b>22,328,944</b>	<b>34,416,671</b>	<b>-35.12%</b>
Deudas de difícil cobro		36,439,630	47,352,153	-23.05%
Provisiones		-14,110,686	-12,935,482	9.09%
<b>PROPIEDAD PLANTA Y EQUIPO</b>	<b>NOTA 7</b>	<b>798,388,351</b>	<b>791,580,557</b>	<b>0.86%</b>
Propiedad planta y equipo		1,110,020,648	1,056,945,174	5.02%
Depreciación		-311,632,297	-265,364,617	17.44%
<b>INVENTARIOS</b>	<b>NOTA 8</b>	<b>0</b>	<b>0</b>	<b>N/A</b>
Accesorios de acueducto			0	N/A
<b>TOTAL ACTIVO</b>		<b>1,515,514,437</b>	<b>1,540,002,134</b>	<b>-1.59%</b>
<b>PASIVOS CORRIENTES</b>		<b>87,179,399</b>	<b>100,918,823</b>	<b>-13.61%</b>
<b>CUENTAS COMERCIALES POR PAGAR</b>	<b>NOTA 9</b>	<b>34,646,829</b>	<b>63,920,327</b>	<b>-45.80%</b>
Bienes y servicios		2,592,339	39,982,758	-93.52%
Acreedores		32,054,490	23,937,569	33.91%
<b>IMPUESTOS</b>	<b>NOTA 10</b>	<b>4,073,465</b>	<b>1,203,322</b>	<b>238.52%</b>
RETE- ICA		98,379	136,322	-27.83%
Retención en La fuente-IVA		3,975,086	1,067,000	272.55%
<b>BENEFICIOS EMPLEADOS</b>	<b>NOTA 11</b>	<b>45,964,557</b>	<b>34,775,801</b>	<b>32.17%</b>
Obligaciones laborales		45,964,557	34,775,801	32.17%
<b>AVANCES Y ANTICIPOS RECIBIDOS</b>	<b>NOTA 12</b>	<b>2,494,548</b>	<b>1,019,373</b>	<b>144.71%</b>
Avances y anticipos recibidos		2,494,548	1,019,373	144.71%
<b>PASIVOS NO CORRIENTES</b>		<b>-</b>	<b>32,467,947</b>	<b>-100.00%</b>
<b>AVANCES Y ANTICIPOS RECIBIDOS</b>		<b>-</b>	<b>32,467,947</b>	<b>-100.00%</b>
Avances y anticipos recibidos		0	32,467,947	-100.00%
<b>TOTAL PASIVO</b>		<b>87,179,399</b>	<b>133,386,770</b>	<b>-34.64%</b>
<b>PATRIMONIO</b>				
Asignaciones permanentes acumulados resultados de ejercicios	<b>NOTA 13</b>	1,406,615,364	1,392,476,544	1.02%
Excedente del periodo		21,719,674	14,138,820	53.62%
<b>TOTAL PATRIMONIO</b>		<b>1,428,335,038</b>	<b>1,406,615,364</b>	<b>1.54%</b>
<b>TOTAL PASIVO + PATRIMONIO</b>		<b>1,515,514,437</b>	<b>1,540,002,134</b>	<b>-1.59%</b>

  
**JULIO CESAR ORTIZ CARDONA**  
 C.C. 70.754.832  
 Representante Legal

  
**ANGELA MARIA AYALA CARVAJAL**  
 Contadora  
 T.P. 90865-T



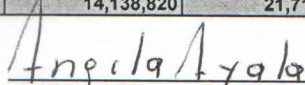
## ASOCIACIÓN DE SUSCRIPTORES ACUEDUCTO MULTIVEREDAL EL COLORADO ASUCOL

NIT 811.036.205-0

## ESTADO DE ACTIVIDADES ENERO A DICIEMBRE 31 DE 2024-2023

	Nota	dic-23	dic-24	VARIACION
<b>Ingresos Operacionales</b>		<b>1,062,897,000</b>	<b>1,127,948,399</b>	<b>6.12%</b>
CARGO FIJO		288,528,206	320,828,698	11.19%
CONSUMO		607,647,637	656,404,135	8.02%
CONEXION		88,341,300	106,400,000	20.44%
RECONEXION		664,000	645,000	-2.86%
INTERESES		28,767,965	23,831,021	-17.16%
AJUSTE EN FACTURACION		331,398	384,496	16.02%
MATERIALES		42,460,754	20,954,299	-50.65%
REPARACIONES		175,100	29,910	-82.92%
RECUPERACIONES		4,095,703	0	-100.00%
REFORESTACION Y PROYECTOS		4,798,979	1,674,148	-65.11%
DEVOLUCIONES		-2,914,042	-3,203,308	9.93%
<b>- GASTOS DE OPERACION</b>		<b>703,106,888</b>	<b>745,430,040</b>	<b>6.02%</b>
<b>SALARIO+PRESTACIONES SOCIALES +SEGURIDAD SOCIAL</b>		<b>305,947,552</b>	<b>344,564,958</b>	<b>12.62%</b>
SEGURIDAD INDUSTRIAL		1,679,000	151,260	-90.99%
TRANSPORTE FLETES Y ACARREOS		6,193,100	6,748,700	8.97%
COSTOS POR CONTROL DE CALIDAD		2,196,440	3,415,406	55.50%
DEPRECIACION PROPIEDAD PLANTA Y EQUIPO		13,955,550	42,898,272	207.39%
ARRENDAMIENTO MAQUINARIA Y EQUIPO		780,000		-100.00%
COMPRA DE AGUA EN BLOQUE		56,092,267	27,020,290	-51.83%
PRODUCTOS QUIMICOS-ENERGIA BOMBEO		27,620,214	37,314,805	35.10%
MANTENIMIENTO EQUIPO DE TRANSPORTE		6,257,793	13,584,825	117.09%
COMBUSTIBLES Y LUBRICANTES		6,398,159	13,008,972	103.32%
ELEMENTOS Y ACCESORIOS DE ACUEDUCTO		160,796,809	157,794,139	-1.87%
OTROS COSTOS DE MANTENIMIENTO		72,301,709	59,206,251	-18.11%
TASAS POR UTILIZACION DE RECURSOS		415,400	1,432,191	244.77%
IMPUESTOS( IVA MAYOR COSTO)		42,472,895	38,289,971	-9.85%
<b>EXCEDENTE BRUTO</b>		<b>359,790,112</b>	<b>382,518,359</b>	<b>6.32%</b>
<b>- GASTOS DE ADMINISTRACION</b>		<b>329,886,046</b>	<b>366,862,702</b>	<b>11.21%</b>
<b>SALARIO+PRESTACIONES SOCIALES +SEGURIDAD SOCIAL</b>		<b>159,190,671</b>	<b>183,426,217</b>	<b>15.22%</b>
COMISIONES, HONORARIOS Y SERVICIOS		50,874,400	53,694,000	5.54%
MANTENIMIENTO EQUIPO OFICINA-EQUIPO COMPUTO		2,607,927	4,590,020	76.00%
SERVICIOS PUBLICOS		5,896,640	9,956,961	68.86%
VIATICOS Y GASTOS DE VIAJE		4,244,001	4,150,000	-2.21%
PUBLICIDAD Y PROPAGANDA		726,000	195,000	-73.14%
FOTOCOPIAS Y PAPELERIA		9,655,600	9,504,922	-1.56%
COMUNICACIONES Y TRANSPORTE		9,500,438	9,208,209	-3.08%
SEGUROS GENERALES		9,234,453	8,989,820	-2.65%
SEGURIDAD INDUSTRIAL-SG SST		4,583,000	10,249,179	123.63%
CONTRATOS DE ADMINISTRACION		2,127,286	2,466,600	15.95%
ORGANIZACIÓN DE EVENTOS-ASAMBLEA		21,086,829	23,197,720	10.01%
ELEMENTOS DE ASEO, LAVANDERIA Y CAFETERIA		18,277,062	15,857,460	-13.24%
GASTOS LEGALES		1,892,200	3,108,635	64.29%
OTROS GASTOS GENERALES		586,000	245,900	-58.04%
PREDIAL UNIFICADO		6,238,668	6,325,500	1.39%
CONTRIBUCIONES A LAS SUPERINTENDENCIAS		9,073,530	4,840,000	-46.66%
INDUSTRIA Y COMERCIO		10,228,374	11,395,842	11.41%
NOTARIADO Y TASAS		617,150	0	-100.00%
IMPUESTO A LAS VENTAS-NO DESCONTABLE		2,540,308	2,169,173	-14.61%
GRAVAMEN MOVIMIENTO FINANCIEROS		367,225	3,281,211	793.52%
OTROS IMPUESTOS Y CONTRIBUCIONES		338,284	10,333	-96.95%
<b>EXCEDENTE OPERACIONAL</b>		<b>29,904,066</b>	<b>15,655,657</b>	<b>-47.65%</b>
<b>Mas Otros Ingresos:</b>		<b>25,085,545</b>	<b>48,783,625</b>	<b>94.47%</b>
RENDIMIENTOS CUENTA BANCARIAS		5,502,722	2,643,348	-51.96%
RENDIMIENTOS DE PRESTAMOS CONCEDIDOS		3,897,500	6,801,757	74.52%
RECUPERACIONES		5,892,796	650,000	-88.97%
OTROS INGRESOS EXTRAORDINARIOS		9,792,527	38,688,520	295.08%
<b>Menos Otros Gastos:</b>		<b>40,850,791</b>	<b>42,719,608</b>	<b>4.57%</b>
IMPUESTO DE RENTA Y COMPLEMENTARIO		1,930,000	5,202,000	169.53%
DEPRECIACION PROPIEDAD PLANTA Y EQUIPO		1,754,314	3,369,408	92.06%
GASTOS FINANCIEROS		4,283,250	9,401,914	119.50%
DETERIORO CARTERA			1,175,204	N/A
GASTOS DE NAVIDAD		29,392,215	23,144,741	-21.26%
IMPUESTOS ASUMIDOS		3,491,012	426,341	-87.79%
<b>= Excedente del periodo</b>		<b>14,138,820</b>	<b>21,719,674</b>	<b>53.62%</b>

  
 JULIO CESAR ORTIZ CARDONA  
 C. C. 70.754.832  
 Representante Legal

  
 ANGELA MARIA AYALA CARVAJAL  
 Contadora  
 T.P. 90865-T